



Security Tech Germany

**WAPPLOXX PRO**

**EINFACH. ZUTRITT.  
ORGANISIEREN.**

Digitale Schließtechnik für kleine und mittlere Gewerbeobjekte.



# DAS LEBEN EIN STÜCK SICHERER MACHEN

SEIT DER ENTWICKLUNG DES LEGENDÄREN „MILION Rock“ steht ABUS für Sicherheit, Stabilität und Qualität. Produktmerkmale, die bis heute die Philosophie des Unternehmens widerspiegeln und damit auch Wegbereiter der digitalen Schließtechnik von ABUS wurden.

Mit dem wAppLoxx Pro System schreiben wir die Erfolgsgeschichte von wAppLoxx weiter und bieten von allem mehr: mehr Türen, mehr Benutzer, mehr Produktvielfalt an der Tür und damit mehr Einsatzmöglichkeiten für wAppLoxx Pro über das Privatsegment hinaus.



tierung an den Bedürfnissen kleiner und mittlerer Gewerbeobjekte bietet Lösungen und vereint dabei Sicherheit, Mechanik und Digitalität.

ten Funktionen, wie der Kontrolle über sicherheitsrelevante und zeitlich unternehmen, bietet der neue wAppLoxx Pro jetzt noch mehr Flexibilität – dank der neuen Kaskadierung sogar gebäudeübergreifend.

Wie der wAppLoxx Pro Zylinder, Repeater, das Padlock und der Wandleser in einem Funktionsumfang und ermöglichen so eine noch effizientere Gestaltung der Technik.

Kunden lösen Sie dabei geschickt über das intuitive Webinterface. Alle Vorgänge in jeder Zeit kontrolliert, verändert und zusätzlich durch die Vernetzung mit der Überwachung überwacht werden – über die neue wAppLoxx Pro App oder Webbrowser. Ihre Kunden so alles aus einer Hand.

<b>8</b>	<b>Schließplanmatrix</b>	Sortierte, übersichtliche und unkomplizierte Verknüpfung von Tür- und Benutzer-Zutrittsrechten in Echtzeit
<b>erface</b>	<b>Zutrittsverifikation &amp; Vermeiden von Fehlalarmen</b>	Durch vereinfachte, direkte Kameraintegration von IP-Kameras ohne Portforwarding (mittels P2P) sowie direkter Steuerung der Alarmanlage an der Tür
<b>ikonzzept,</b> <b>uswahl</b>	<b>Smarte Ereignissteuerung</b>	Vierfältige Steuerungsmöglichkeiten über bis zu 4 Relais (z. B. elektronischer Türöffner oder Lichter)
<b>oder</b>	<b>Hohe Investitionssicherheit</b>	durch dauerhaft kostenfreie Zutrittsverwaltung ohne anfallende Software-, App- oder Lizenzkosten
<b>AppLoxx Pro Control</b>		
<b>vegs</b>	<b>Höchster IT- und Funkschutz</b>	Sichere AES-Funkstrecke (128 Bit) und P2P-Kom-



## EINFACH.

### ONLINE

Neben der integrierten Systemsoftware stehen dem Nutzer auch kostenfreie Apps für Android und iOS zur Verfügung. Das Webinterface ermöglicht via Webserver weltweiten Zugriff mit PC, Handy oder Tablet. Dadurch können Sie mittels Fernwartung bei technischen Fragen schnelle Hilfestellung für Ihre Kunden bieten.

### MODULARITÄT

Höchste Investitionssicherheit ergibt sich durch den modularen Aufbau des neuen wAppLoxx Pro Zylinders – dank flexibler Längenanpassung. Zusätzlich lässt sich das Zutrittssystem jederzeit um weitere Komponenten aus dem Portfolio erweitern: Sie wählen individuell nach Bedarf Ihre Sicherheitsstufen, Bauformen sowie Farb- und Designvarianten.

### PROGRAMMIERUNG

Über das wAppLoxx Pro Webinterface definieren Sie intuitiv alle relevanten Systemdaten: Schließrechte, Zeitpläne und Benutzergruppen. Eine Software-Installation ist somit nicht mehr notwendig.

## ZUTRITT.

### 500 BENUTZER

Ein deutlich erweitertes Benutzermanagement ermöglicht die Verwaltung von bis zu 500 Benutzer, die in 20 Benutzer- und 32 Türgruppen eingeteilt werden können – alles in einer übersichtlichen Schließplanmatrix dargestellt. Die Zutrittsberechtigung erfolgt über gültige Schließmedien oder Bedienung per App.

### 64 TÜREN

Mehr Gestaltungsfreiheit gewährt die Ausstattungsmöglichkeit von bis zu 64 Türkomponenten rund um wAppLoxx Pro. Mit dem neuen online-fähigen Wandler lassen sich auch Ansteuerungen von E-Türöffnern, Motorschlössern sowie Tor- und Schrankenanlagen realisieren. Das neue wAppLoxx Pro Padlock – eine Kombination aus Hängeschloss und elektronischem Zylinder – erweitert ebenfalls die Einsatzgebiete.

### MIFARE

wAppLoxx Pro Schließmedien bieten durch eine zusätzlich verwendete Verschlüsselung höchsten Schutz. Neutrale Mifare Classic oder Desfire EV1/EV2 Schließmedien können die Integration in weitere Fremdsysteme, wie eine Zeiterfassung ermöglichen.

## ORGANISIERE

### SYSTEM KASK

Bei gebäudeübergreifend weitläufigeren Objekten im zweiten wAppLoxx Pro Co Kaskadierungsfunktion ein zweier Control-Einheiten Systeme können somit über Oberfläche verwaltet werden.

### SCHLIESSPLÄN

Die intuitive Weboberfläche ermöglicht nicht nur bei der schnellen und effizienten Verwaltung von Benutzern und Türen, sondern auch logisch gruppiert und in übersichtlicher in Tür- und

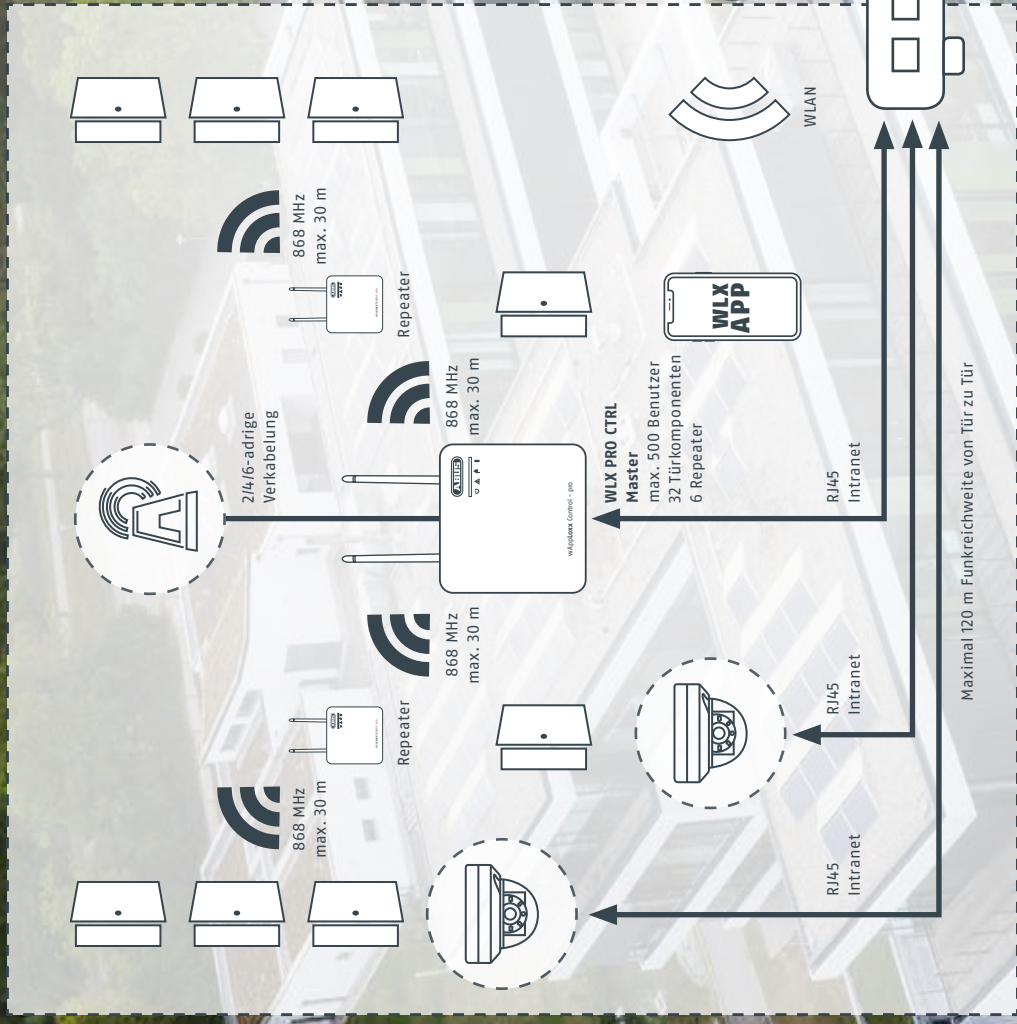
### ECHTZEIT VER

Durch die Funkvernetzung werden systemrelevante gesamt wAppLoxx Pro Systeme online und sicher über PC möglich.

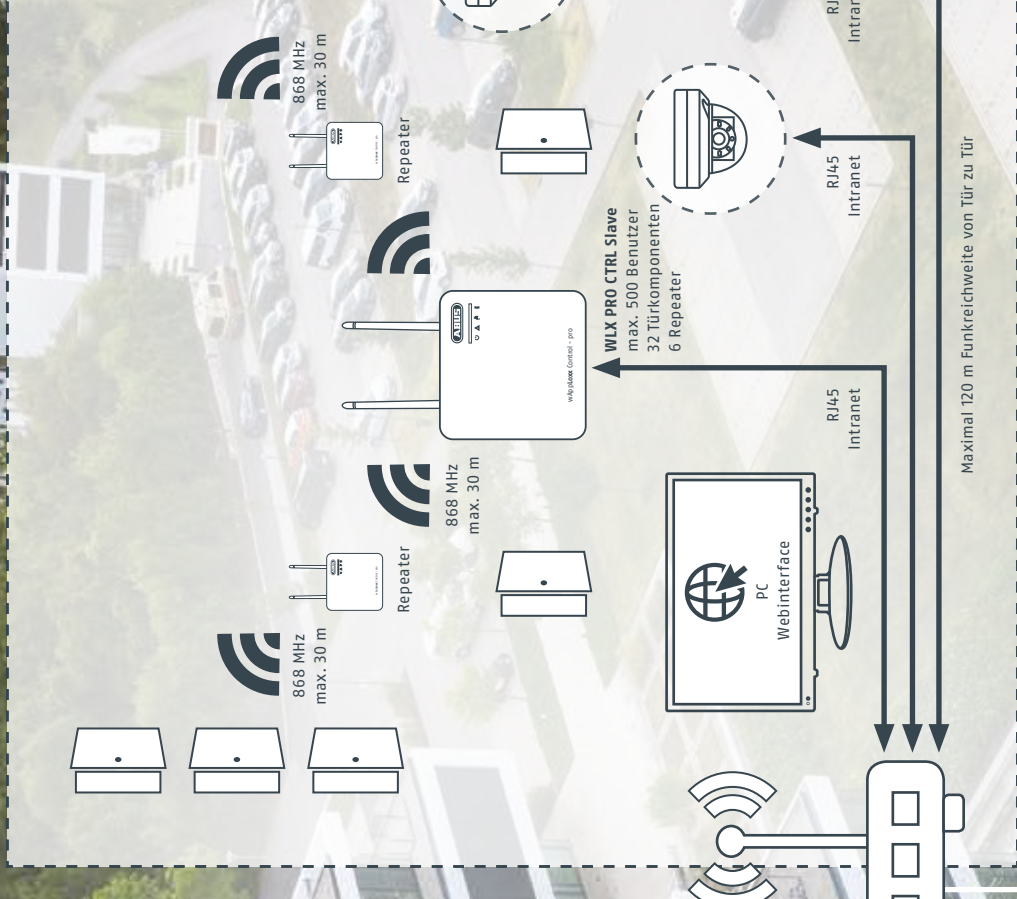


Die Lage aller  
 miteinander  
 mit verwalteter  
 Technologie  
 vollständigen  
 Sicherheits-

### GEBÄUDETEIL 1



### GEBÄUDETEIL 2



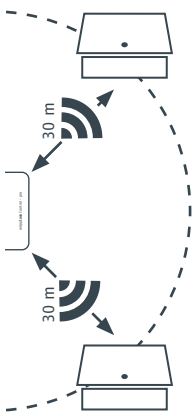
Maximal 120 m Funkreichweite von Tür zu Tür

Maximal 120 m Funkreichweite von Tür zu Tür

Internet

P2P VERMITTLUNGS-





**00 BENUTZER**  
 it 20 Benutzergruppen und  
 : Türgruppen für maximale  
 exibilität

**32 TÜRKOMPONENTEN**  
 Steuerung von bis zu 32 Zylinder, Halb-  
 zylinder, Wandleser oder Padlocks per  
 Funk über eine wApLoxx Pro Control





## DESIGN

Der wAppLoxx Pro Zylinder passt sich farblich mit seinen weißen, grauen oder schwarzen Kappen jeder Tür und Oberfläche an.

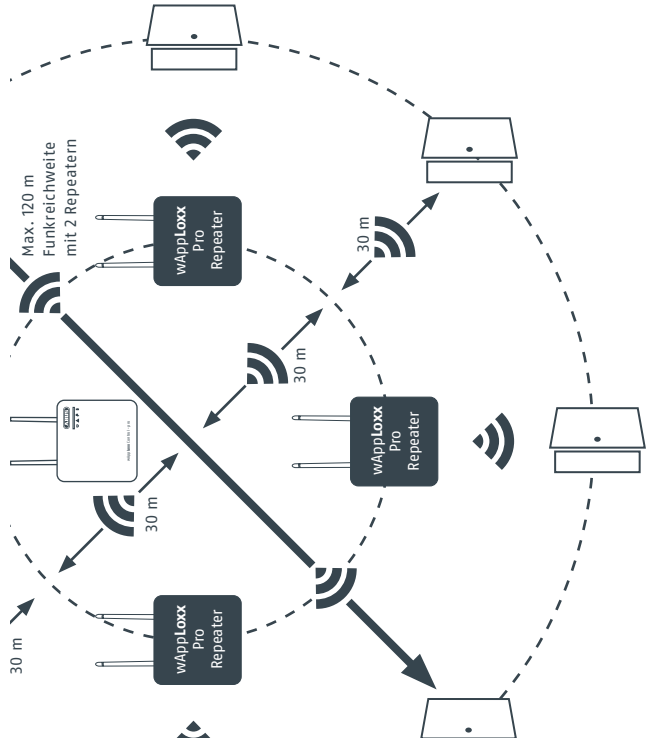
## MODULAR

Verlängerungsmodule ermöglichen eine individuelle Längenanpassung auf bis zu 90 mm pro Seite.

## SICHER

Hoher Manipulationsschutz mit extra verstärktem Aufbohr- und Ziehschutz und





Der wAppLoxx Pro Wandler ergänzt die Einsatzgebiete des Systems ideal um Schließ- z. B. zum Betätigen von Türsummern oder Motorschlössern. Die hochwertige und kratz- Glasfront dient der Identifikation von Zutrittsberechtigungen durch Einlesen des Schlüssels und gibt dem Nutzer Rückmeldungen mit optischer und akustischer Signalisierung.

Durch die Anbringung der Bridgebox im gesicherten Innenbereich bietet die Leseeinheit keine Angriffsfläche für Manipulationsversuche.



## MEHR EMPFANG

Mit der Duplex-Antennen-Technologie und der Möglichkeit des Anschlusses externer Antennen ergeben sich flexible Einsatzmöglichkeiten.

## FUNKERWEITERUNG

Bis zu 6 Repeater können je wAppLoxx Pro Control eingesetzt werden.

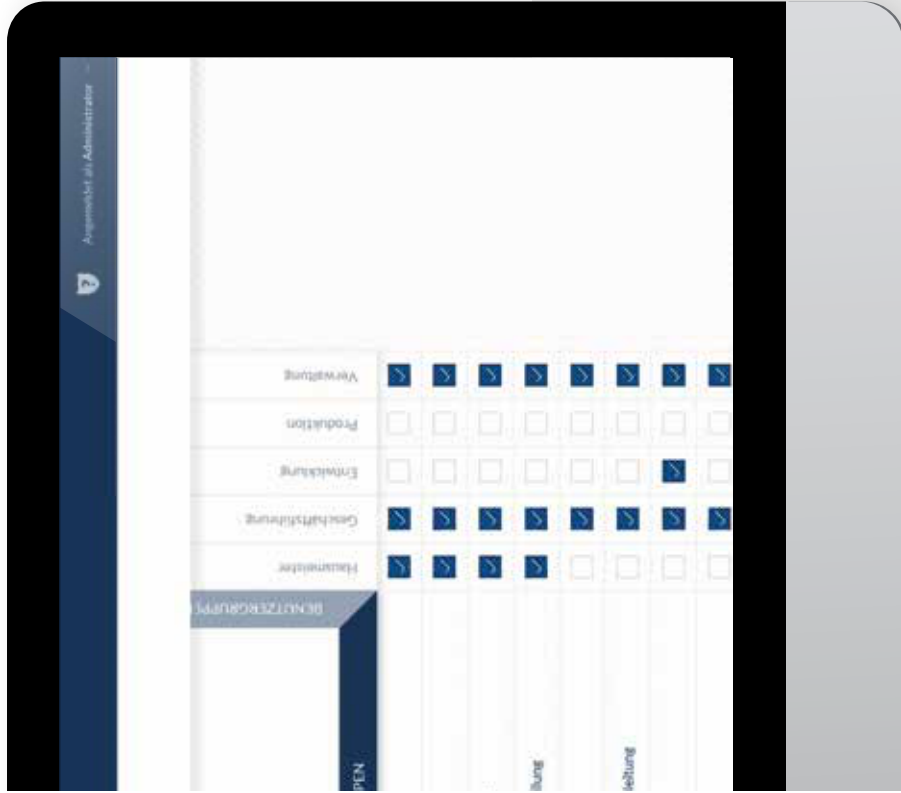
## MEHR REICHWEITE

Die Funkreichweite kann mit dem wAppLoxx Pro Repeater auf bis zu 120 m

# APPLLOXX PRO REPEATER





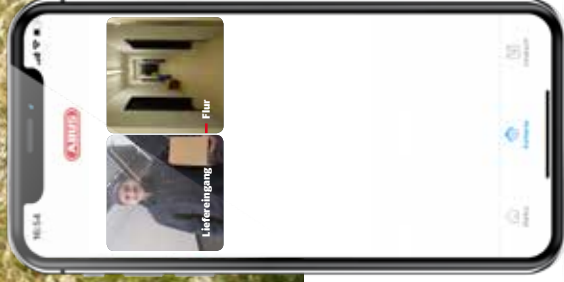



## WAPLOXX PRO SCHLIESSPLANMATRIX

### Schließberechtigungen

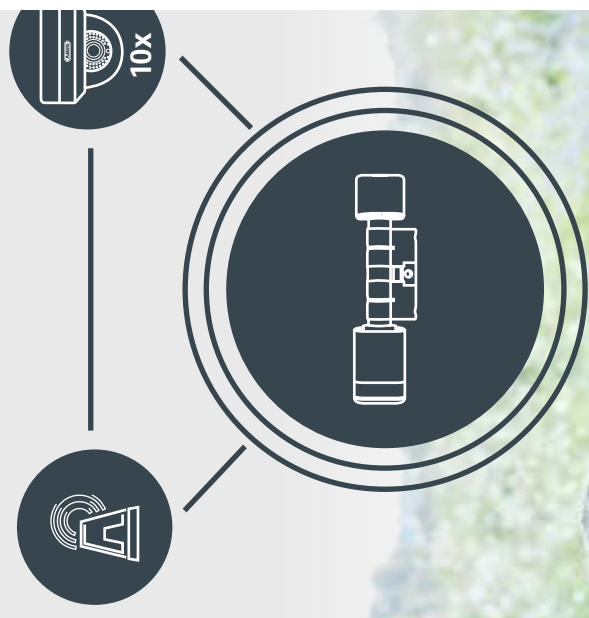
In der integrierten neuen wAppLoxx Pro Software werden alle Schließ in einer intuitiven Schließplanmatrix für eine schnelle Vergabe von Gezielberechtigungen dargestellt. Um jederzeit die volle Übersicht zu behörden und Benutzer objektorientiert und logisch zu einer Gruppe zugeordnet werden.

Zugangsberechtigungen können in Form von Zeitplänen individuell für gelegten Zeitraum oder nach bestimmten Wochen, Tages- und Uhrzeit programmiert werden. Darüber hinaus können mit der Sperrtagfunktion Ausnahmen, wie gesetzliche Feiertage festgelegt werden.




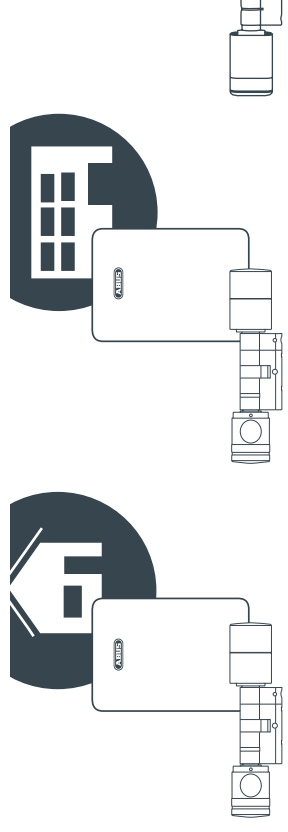
Wie kaum ein anderes System integriert wAppLoxx Pro komplette Alarmsysteme und ABUS IP-Kameras. Das System schaltet, je nach Wunsch, Benutzer für eine Alarmberechtigung frei und definiert relevante Türen mit Alarmfunktion.

Für die Integration von bis zu 10 kompatiblen Kameramodellen genügt es, in der wAppLoxx Pro Control die lokalen Verbindungsdaten der Kamera einzugeben. Die Einbindung an einen externen Server entfällt.



# OXX PRO APP

Die App punktet wAppLoxx Pro mit intuitivem Design. Mit verschlüsselter Secure LAN Verbindung ist das System dabei extrem sicher. Die App kann individuell personalisiert werden.



	WAPLOXX SE	WAPLOXX X	WAPPL
CONTROL			
TÜRANZAHL	3	20	64*
BENUTZER	15	150	500
ZYLINDERKOMPATIBILITÄT	WLX-LMIFA-AP/IP	WLX-LMIFA-AP/IP	WLX-PI
ALARM / VIDEO / HOTKEY	✓	✓	✓
VEREINFACHTE KAMERA-INTEGRATION	X	X	✓
SCHLIESSPLANMATRIX	X	X	✓
ZYLINDERPROFILE	EU / CH	EU / CH	EU / CH
ZYLINDERKAPPEN			
TRANSPONDER MIFARE DESFIRE			

\*Bis zu 64  
2 wApLoX

# ZMAGNET

epasstes Angebot, sondern auch attraktive Ratenkonditionen  
 rvicees bieten Sie Ihrem Kunden möglicherweise das entscheidende  
 beit – bequeme Ratenzahlung mit Leasing oder Finanzierung durch



## ARTIKEL GEBÄUDETEIL 2

WLX Pro Control	489,00 €
WLX Pro-LA 50/40	514,00 €
WLX Pro-LA 30/30	379,00 €
WLX Pro Wandleser Set Outdoor Intrusion	589,00 €

IP Mini Tube 4 MPx (2.8 mm)	229,00 €
Installationsbox (Aufzeichnung erfolgt auf die SD Karte)	39,00 €

Gesamtkosten (netto)

Gesamtkosten (brutto)

Installations- und Fahrtkosten,  
 Einrichten, Inbetriebnahme

**Gesamtkosten (brutto) inkl.  
 Installation**



IN 3 SCHRITTEN  
 ZU MEHR PERFORMANCE



ABUS Financial Services  
 kennenlernen



Finanzpartner  
 kontaktieren und Vertrag  
 anfordern

**ABUS | Security Center GmbH & Co. KG**  
**abus.com**

---

Linker Kreuthweg 5  
86444 Affing  
Germany  
+49 8207 959 90-0  
info.de@abus-sc.com

MBRB51000K

